



### Enflasyon Muhasebesi Hk.

- SPK'nın 28 Aralık 2023 tarih ve 81/1820 sayılı kararı uyarınca, Türkiye Muhasebe/Finansal Raporlama Standartlarını uygulayan SPK finansal raporlama düzenlemelerine tabi ihraççılar ile sermaye piyasası kurumlarının, 30 Eylül 2024 tarihi itibarıyla sona eren hesap dönemlerine ait yıllık finansal raporlarından başlamak üzere TMS 29 hükümlerini uygulamak suretiyle enflasyon muhasebesi uygulamasına karar verilmiştir.
- TMS 29 uyarınca yapılan yeniden düzenlemeler, Türkiye İstatistik Kurumu ("TÜİK") tarafından yayınlanan Türkiye'deki Tüketici Fiyat Endeksi'nden ("TÜFE") elde edilen düzeltme katsayısı kullanılarak yapılmıştır. 30 Eylül 2024 tarihi itibarıyla, konsolide finansal tabloların düzeltilmesinde kullanılan endeksler ve düzeltme katsayıları aşağıdaki gibidir:

Tarih	Endeks	Düzeltilme katsayısı	Üç Yıllık Bileşik Enflasyon Oranı
30.09.2024	2.526,16	1,0000	%343
31.12.2023	1.859,38	1,3586	%268
30.09.2023	1.691,04	1,4938	%254

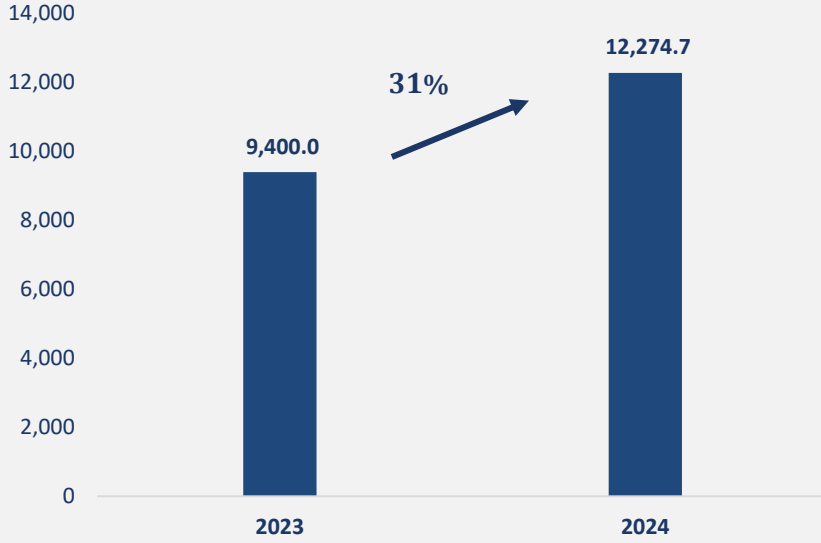
### Net Holding A.Ş.'nin

- Konsolide satışları 2023 yılının 3. çeyreğinde **9,400.0 mn TL (275.5 mn USD)** olarak gerçekleşirken, 2024 yılının 3. çeyreğinde **12,247.7 mn TL (359.7 mn USD)**'ye yükseldi. **(+31%)**
- Esas Faaliyet Karı, 2023 yılı 3. çeyreğinde **2,024.4 mn TL (59.3 mn USD)** olurken, 2024 yılının aynı döneminde **2,399.3 mn TL (70.3 mn USD)** esas faaliyet karı elde edildi. **(+19%)**
- 2024 yılında faaliyete geçen yeni Merit Royal Gardens Şans Oyunları Salonumuz ile Merit Royal Casino nezdinde gerçekleştirilen büyüme çalışmaları gibi yatırımların pozitif etkisi 9 Aylık FAVÖK değerimizde de gözlemlenebilmektedir. 2024 yılının ilk üç çeyreğinde kümülatif olarak **5,495.4 mn TL (161.0 mn USD)** FAVÖK değeri elde edilmiştir.
- Nakit pozisyonu ve finansal yatırımları toplamı 2023 yılının üçüncü çeyreği itibariyle **2,832 mn TL (83.0 mn USD)** olurken, 2024 yılının aynı döneminde **1,701.7 mn TL (49.9 mn USD)** olarak gerçekleşti. **(-40%)**
- Net finansal giderleri 2023 yılının 3. çeyreğinde **3,244.0 mn TL (95.1 mn USD)** iken, 2024 yılının aynı döneminde **1,917.5 mn TL (56.2 mn USD)** oldu. **(-41%)**
- Dönem karı, 2023 yılının ilk üç çeyreğinde **-61.2 mn TL (-1.8 mn USD)** iken, 2024 yılının aynı döneminde **1,637.1 mn TL (48.0 mn USD)** oldu. **(+2777%)**
- Parasal Kazanç/Kayıp hesabındaki **1,718.0 mn TL** gelir enflasyon muhasebesi sonucu yazılan gelirdir.

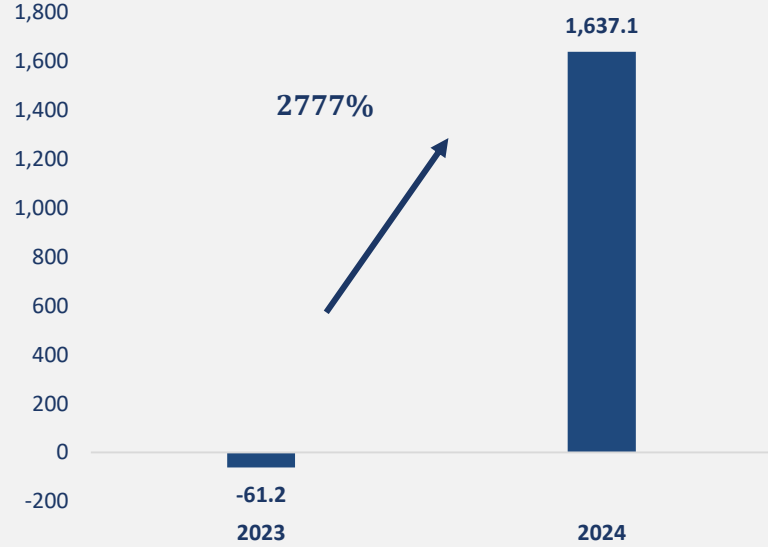
SPK düzenlemesine göre, kira bedellerinin (bina, teçhizat vb.) bilançonun aktif tarafında «Kullanım Hakkı Varlıkları», pasif tarafında ise «Kullanım Hakkı Yükümlülükleri» olarak kaydedilmesi gerekmektedir. Ancak SPK düzenlemeleri gereği, bu kira bedelleri, bilançonun pasif kısmında “Kullanım Hakkı Yükümlülükleri” adı altında ayrı bir kalem olarak belirtilmemekle birlikte; şirketin toplam borcu içerisine eklenerek kaydedilmektedir. Açıklığa kavuşturmak gerekirse, yeni düzenleme uygulaması bilançodaki toplam borcun artmasına neden olurken, bu durumu bir banka kredisi veya herhangi bir finansal kurum borcu olarak görmemek gerekir. Bilançoda belirtilen 7,406.4 mn TL toplam borcun; 5,624.6 mn TL 'si finansal borç ve 1,781.8 mn TL 'si «Kullanım Hakkı Yükümlülüklerinden» oluşmaktadır.

# Finansal Durumlarla İlgili Açıklamalar

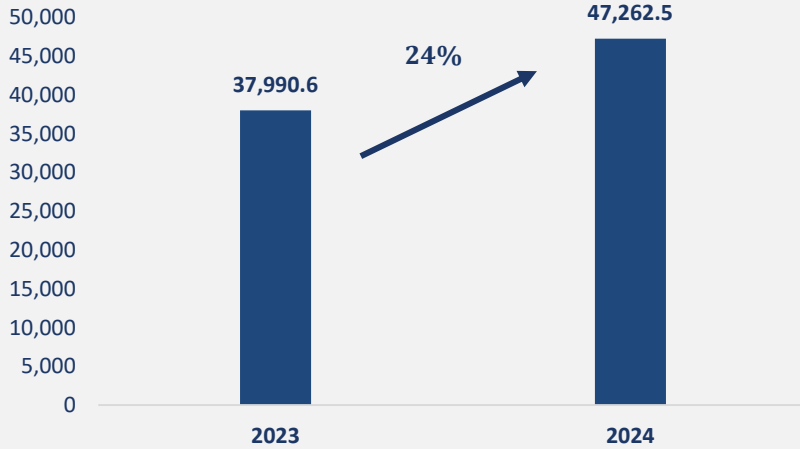
## Satışlar (mn TL)



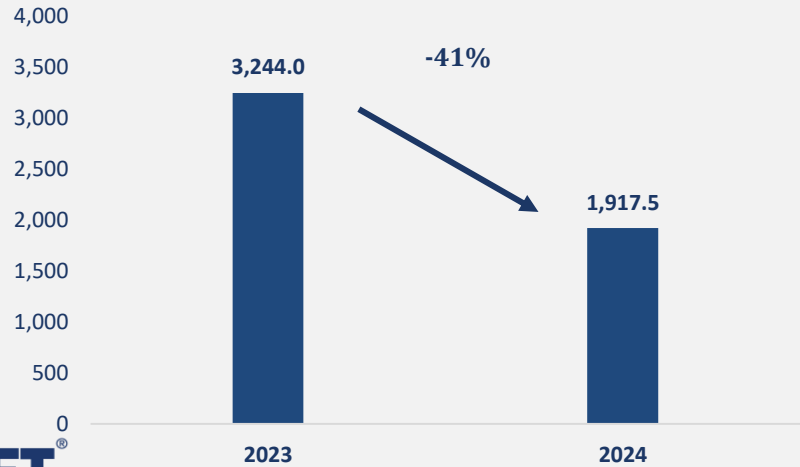
## Dönem Karı (mn TL)



## Ana Ortaklık Payları (mn TL)

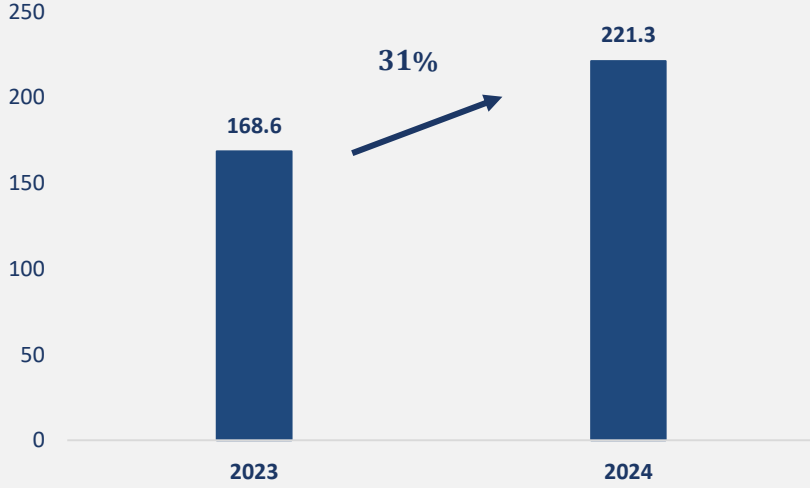


## Net Finansal Giderler (mn TL)

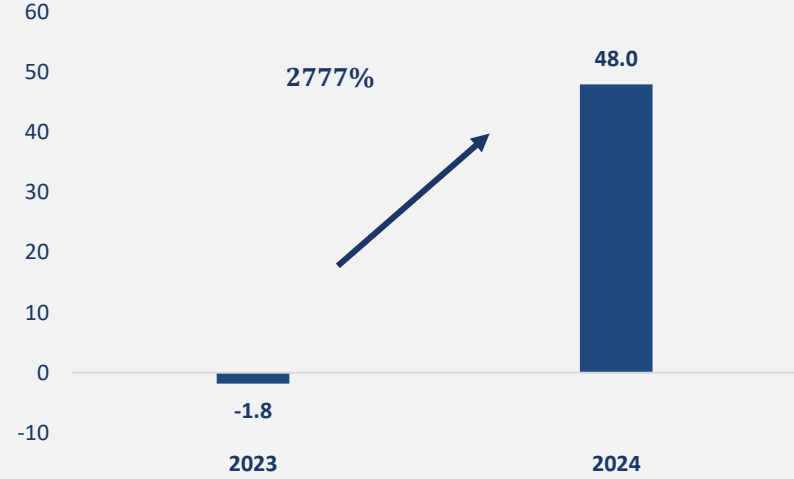


# Finansal Durumlarla İlgili Açıklamalar

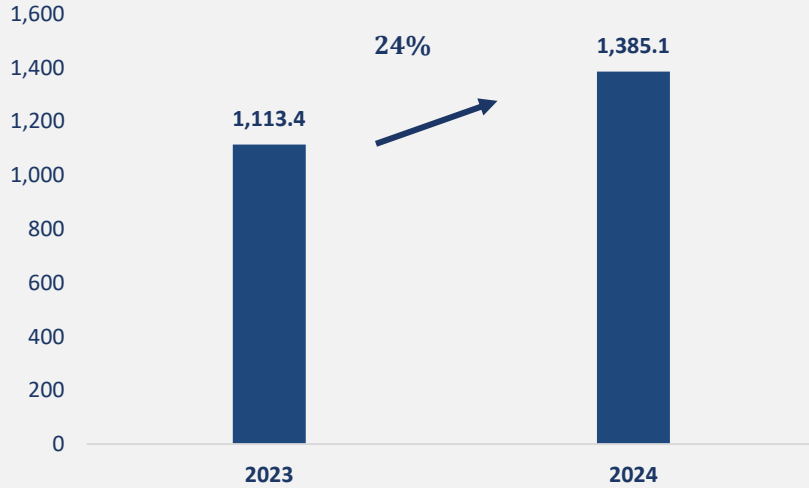
## Satışlar (mn USD)



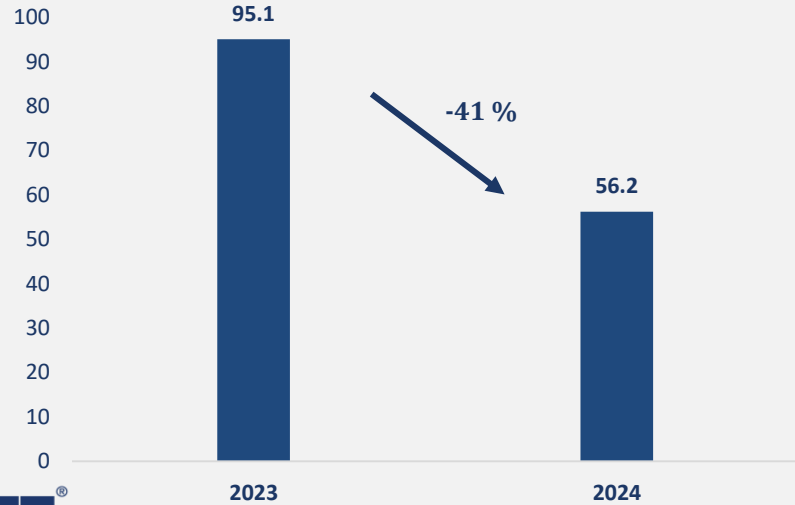
## Dönem Karı (mn USD)



## Ana Ortaklık Payları (mn USD)

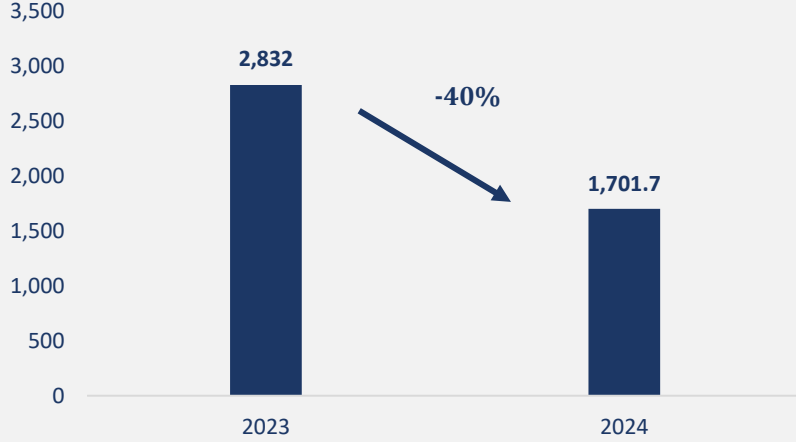


## Net Finansal Giderler (mn USD)

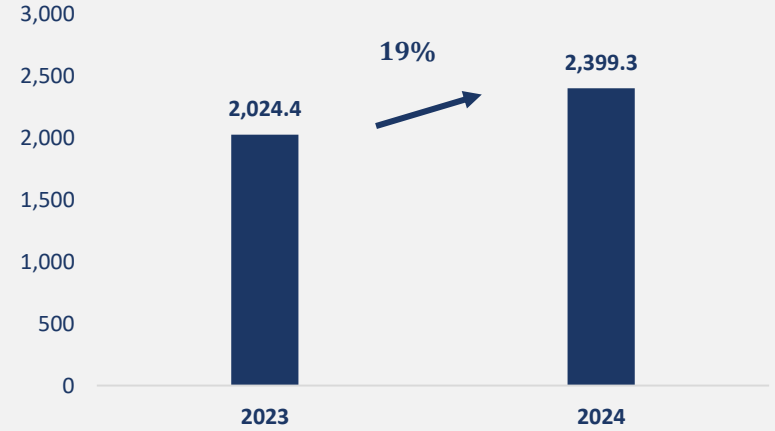


# Finansal Durumlarla İlgili Açıklamalar

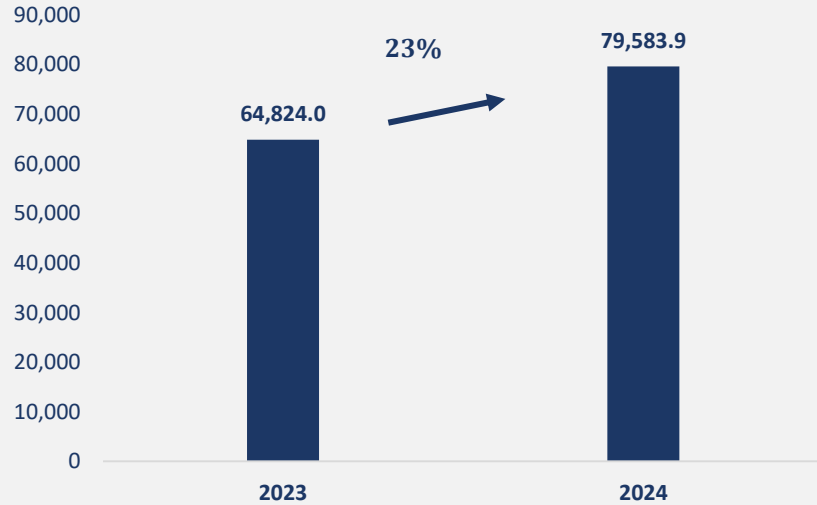
## Nakit ve NB & FY (mn TL)



## Esas Faaliyet Karı (mn TL)

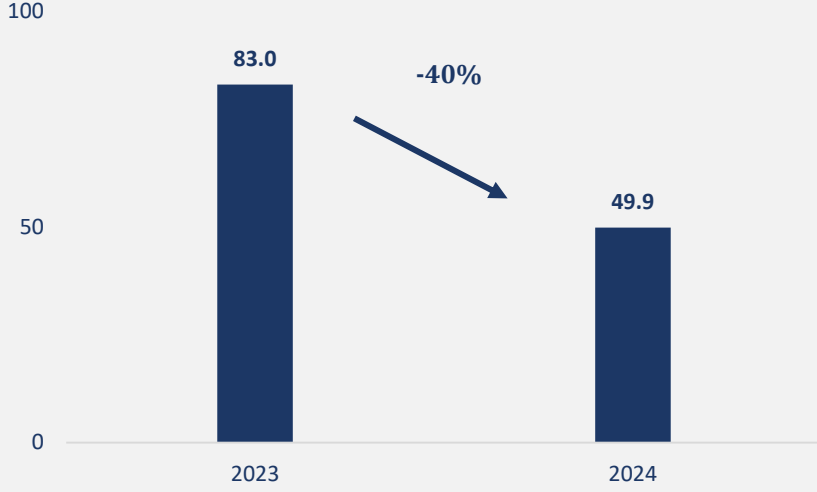


## Toplam Varlıklar (mn TL)

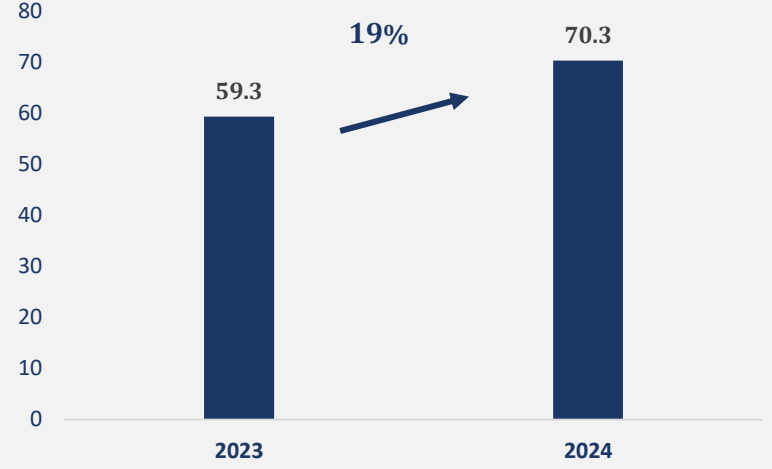


# Finansal Durumlarla İlgili Açıklamalar

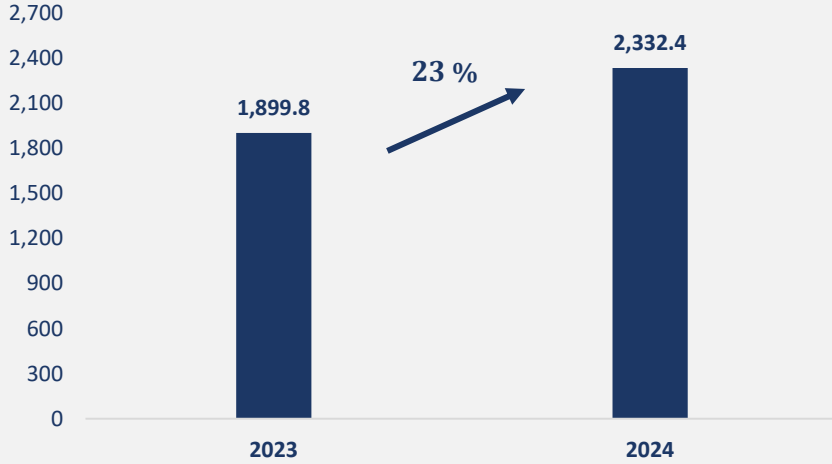
## Nakit ve NB & FY (mn USD)



## Esas Faaliyet Karı (mn USD)



## Toplam Varlıklar (mn USD)

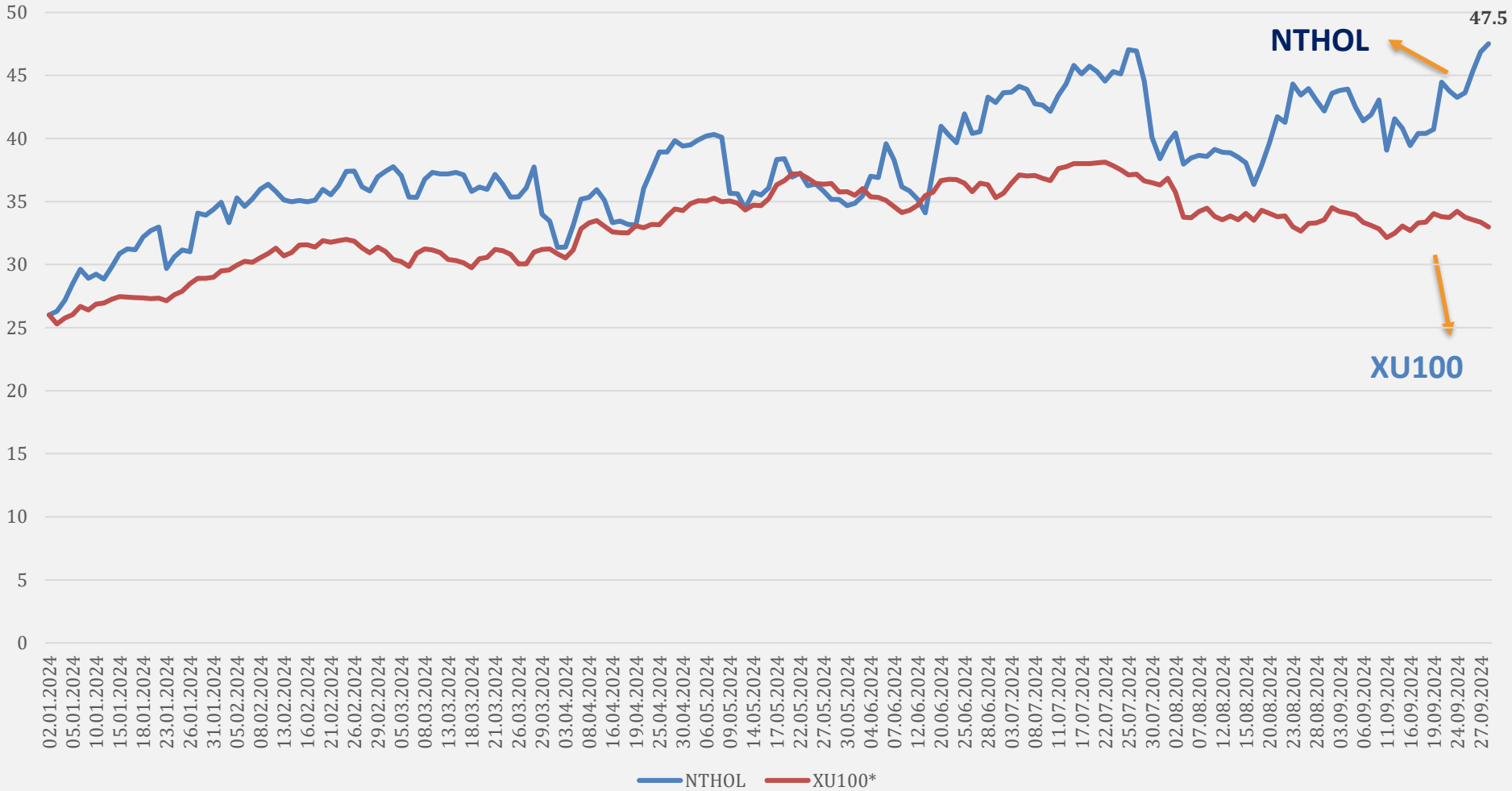


# Net Holding'in Operasyon Bölgelerine Göre 2024 yılı 3. Çeyrek Finansal Verileri

2024 3Ç (mn TL)	KKTC	Hırvatistan	Karadağ	Bulgaristan	Yayıncılık	Holding & Diğer	Total
Satışlar	10,408.1	9.8	908.5	778.7	20.8	148.8	12,274.7
FAVÖK	4,598.06	-27.3	456.7	459.4	0.04	8.6	5,495.4
Dönem Karı	989.6	-36.5	177.4	657.9	-2.8	-148.5	1,637.1
2024 3Q (mn USD)	TRNC	Croatia	Montenegro	Bulgaria	Publishing	Holding & Other	Total
Sales	305.04	0.29	26.63	22.82	0.61	4.4	359.74
EBITDA	134.76	-0.80	13.38	13.46	0.00	0.25	161.06
Profit	29.00	-1.07	5.20	19.28	-0.08	-4.35	47.98



# BIST 100 & NTHOL Getiri Performansı



**02.01.2024** BIST 100: 7,624.29

**NTHOL: 26.02**

**30.09.2024** BIST 100: 9,665.78

**NTHOL: 47.50**

**27%**

**83%**